



Turtlebrace

Turtlebrace de coude

Appareil d'immobilisation, pour le coude, fait de thermoplastique à basse température recouvert de tissus.

Produit

Orthèse de type «appliquez et oubliez» faite d'un stratifié de thermoplastique à basse température, multi perforé, à haut degré de mémoire et d'un tricot de microfibres.

La grande élasticité des composants permet d'envelopper uniformément le segment et sa capacité à se refermer naturellement produit un contact total précis. L'orthèse Turtlebrace stabilise un segment plus facilement et plus efficacement qu'une orthèse traditionnelle.



Caractéristiques

- Moulage directement sur le segment
- Tissu antibactérien
- Radiotransparent
- Submersible et autodrainant
- Moulage à répétition sans limites et sans dégradation
- 3,2 mm d'épaisseur pour faciliter l'habillement
- Compostable après utilisation

Classification

Appareil médical de classe 1 à usage unique (Certifié CE et FDA)

Indications



Fractures stables, entorses, immobilisation postopératoire, déchirure ligamentaire, protocole d'immobilisation en série (serial casting), contrôle de la spasticité.







Turtlebrace

Turtlebrace de coude

Modèles

ÂGE APPROXIMATIF	1 MOIS		6 MOIS		18 MOIS		3 ANS	
	min	max	min	max	min	max	min	max
Bicep Circ. 	10,8	13,4	13,0	16,3	14,4	18,1	15,3	19,3
Poignet Circ. 	9,0	11,1	9,9	12,3	10,8	13,4	11,7	14,6
Longueur totale	13,5		17,3		21,3		25,5	

ÂGE APPROXIMATIF	5 ANS		7 ANS		9 ANS		11 ANS	
	min	max	min	max	min	max	min	max
Bicep Circ. 	16,2	20,5	17,2	21,8	18,3	23,2	19,9	25,3
Poignet Circ. 	12,2	15,3	12,6	15,8	13,1	16,4	13,5	17,0
Longueur totale	28,9		32,4		36,0		39,7	

ÂGE APPROXIMATIF adulte	PETIT		MOYEN		LARGE	
	min	max	min	max	min	max
Bicep Circ. 	21,7	27,6	26,1	33,3	32,4	41,5
Poignet Circ. 	14,0	17,6	14,4	18,1	16,2	20,5
Longueur totale	43,4		43,7		44,1	

Instructions de moulage

- 1- Chauffer l'orthèse à la chaleur sèche ou humide, entre 67°C et 85°C, afin qu'elle devienne malléable
 - Méthode chaleur sèche
Mettre l'orthèse dans le sac chauffant Turtlebrace, dans un four conventionnel ou à convection environ 5 minutes. (la température du four ne doit pas dépasser 120°C)
 - Méthode chaleur humide
Mettre l'orthèse dans un bac d'eau chaude de 3 à 5 minutes
- 2- Une fois l'orthèse rendue souple et malléable, vous pouvez draper l'orthèse sur la personne. Assurez-vous que la température de l'orthèse ne risque pas de brûler la peau du patient.
- 3- Placez la personne dans la position désirée et attendez que l'orthèse durcisse.

Une fois durcie, l'orthèse gardera sa forme jusqu'à ce qu'elle soit chauffée à nouveau.

Précautions d'emploi

Ne pas draper l'orthèse trop chaude sur la peau pour éviter les brûlures et les inconforts. Ne pas chauffer à plus de 100 °C, car le tissu et/ou la fermeture éclair pourraient brûler ou fondre.

Si vous utilisez un pistolet à air chaud, faites attention de ne pas brûler le tissu

Plus d'informations

service.commercial@go-ortho.fr

go-ortho.fr

09 51 88 90 49